

## Kolor pancerza i listwy końcowej

Kolor pancerza we wszystkich systemach roletowych określamy na podstawie wzornika kolorów. Do dyspozycji mamy 28 kolorów podstawowych i są one zależne od rodzaju listwy i jej wielkości. Określenie koloru listwy końcowej pancerza nie jest jednoznaczne z wyborem koloru pancerza gdyż najczęściej jej kolor dobieramy do koloru prowadnic rolety. Do wyboru wg wzornika mamy 12 kolorów podstawowych oraz możliwość polakierowania na dowolny kolor z palety kolorów RAL i oklejenia na kolor wg wzornika kolorów folii dekoracyjnych Aluplast.

	<p>Listwa pancerza z aluminium wypełniona pianką poliuretanową</p> <p>ALU 39, ALU 45 i ALU 52</p> <ul style="list-style-type: none"> <li>– perforowana ( z otworkami )</li> <li>– nieperforowana ( bez otworków )</li> </ul>
	<p>Listwa pancerza z PCV</p> <p>PCV 37 i PCV 52</p> <ul style="list-style-type: none"> <li>– perforowana ( z otworkami )</li> <li>– nieperforowana ( bez otworków )</li> </ul>
	<p>Listwa końcowa pancerza z ekstrudowanego aluminium z uszczelką</p>

A – wysokość zamknięcia, B – całkowita szerokość

	ALU 39	ALU 45	ALU 52	PCV 37	PCV 52	Listwa końcowa
Wymiary listwy A x B w mm	39 x 9	45 x 9	52 x 13	37 x 8	52 x 14	51 x 8
Waga 1m <sup>2</sup> w kg	2,8	2,9	3,0	3,5	4,0	
Max szerokość w mm**	2900	2900	3800	1600	3000	
Max powierzchnia w m <sup>2</sup>	6,0	6,5	8,0	3,0	4,5	

Oznaczenia skrótów :

S – standardowy kolor ( Standard )

K – drewnopodobny kolor ( Kolor )

EK – niestandardowy kolor ( Ekstra Kolor )

EL – profile niestandardowo lakierowane ( Ekstra Lakier )




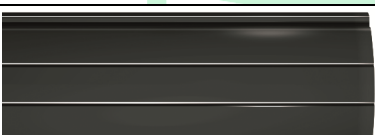




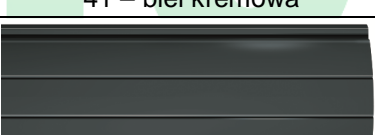

Renolit – profile niestandardowo oklejane okleiną dekoracyjną

LK – Listwa Końcowa

\* Kolor rzeczywisty najbardziej odpowiadający kolorowi z palety kolorów RAL





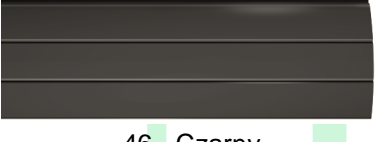

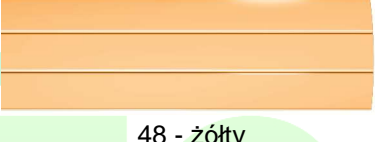
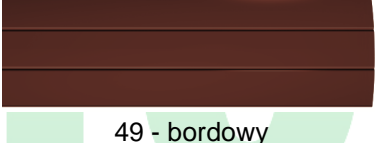

\*\* Maksymalna szerokość podana wg 2 klasy odporności na obciążenia wiatrem wg normy EN 13659

\*\*\* Kolory przedstawione mogą różnić się od kolorów rzeczywistych

	RAL	ALU 39	ALU 45	ALU 52	PCV 37	PCV 52	LK
 01 - biały	9016	S	S	S	S	S	S
 02 - Beżowy	1013	S	S	S	S	S	S
 03 - brązowy	8014	S	S	S	-	-	S
 04 – ciemno brązowy	8019	S	S	S	-	-	S
 31 - srebrny	9006	S	S	S	-	-	S
 32 - szary	7038	S	S	S	S	S	S
 33 – ciemno beżowy	1019	S	-	-	-	-	EL
 41 – biel kremowa	9001	S	S	S	-	-	EL
 43 – szary antracyt	7016	S	S	S	-	-	S
 50 – kość słoniowa	1015	S	S	-	-	-	EL



	RAL	ALU 39	ALU 45	ALU 52	PCV 37	PCV 52	LK
 21 – jasne drewno	-	K	-	-	-	-	-
 22 – ciemne drewno	-	K	K	K	-	-	-
 23 – złoty dąb	-	K	K	K	-	-	Renolit
 25 - mahoń	-	K	K	-	-	-	Renolit
 27 - orzech	-	K	K	K	-	-	Renolit
 28 - Winchester	-	K	K	K	-	-	Renolit
 30 – jasny szary	7047	EK	-	EK	-	-	EL
 37 – bazaltowy szary	7012	EK	-	-	-	-	EL
 38 - kwarcowyszary	7039	EK	-	-	-	-	EL

	RAL	ALU 39	ALU 45	ALU 52	PCV 37	PCV 52	LK
 39 – betonowy szary	7032	EK	-	-	-	-	EL
 42 - zielony	6005	EK	-	EK	-	-	EL
 44 – stalowy niebieski	5011	EK	-	-	-	-	EL
 45 - czerwony	3003	EK	-	-	-	-	EL
 46 - Czarny	9005	EK	-	-	-	-	EL
 47 – zieleń jodłowa	6009	EK	-	-	-	-	EL
 48 - żółty	1033	EK	-	-	-	-	EL
 49 - bordowy	3005	EK	-	-	-	-	EL
 36 – aluminium szczotkowane	EK i występuje tylko w listwie ALU 37 mm						Renolit